

Créer des fichiers PDF

Pourquoi le format PDF, quel intérêt ?

Ce format peut-être lu : avec un logiciel gratuit (Acrobat Reader) et sur toutes les plateformes (PC, Mac, Linux...). De plus, la taille du fichier généré est très inférieure à la taille d'un fichier au format propriétaire (Word...)

Comment faire ?

Si vous utilisez **OpenOffice**, cliquez simplement sur l'icône « **Exporter direct au format PDF** »



Sinon, le logiciel PDFCreator est une solution libre et gratuite permettant de convertir vos fichiers au format PDF.

(Pour télécharger la version 0.9.3)

http://prdownloads.sourceforge.net/pdfcreator/PDFCreator-0_9_3_GPLGhostscript.exe?download

Installation de PDF Creator

Après avoir téléchargé le logiciel, double-cliquez sur l'icône pour lancer l'installation :



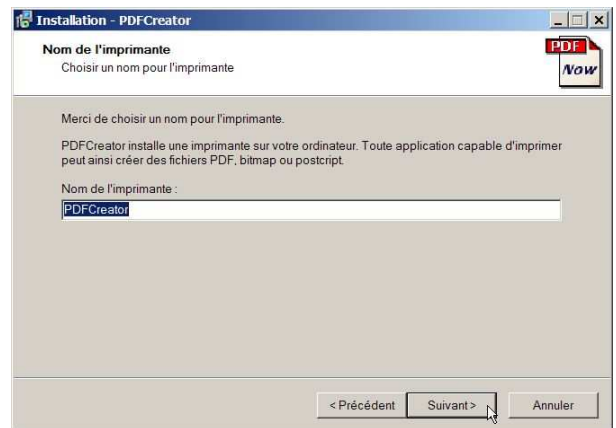
1) Choisir Français



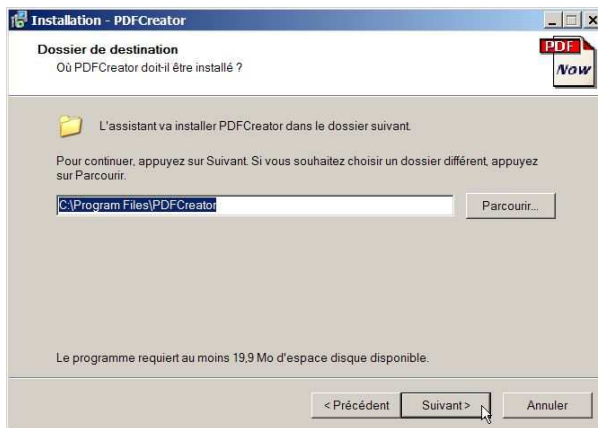
2) Suivant



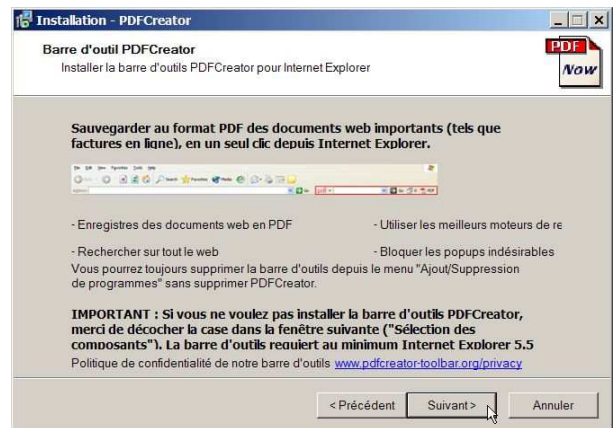
3) Sélectionner « *Je comprends et j'accepte les termes du contrat de licence* »



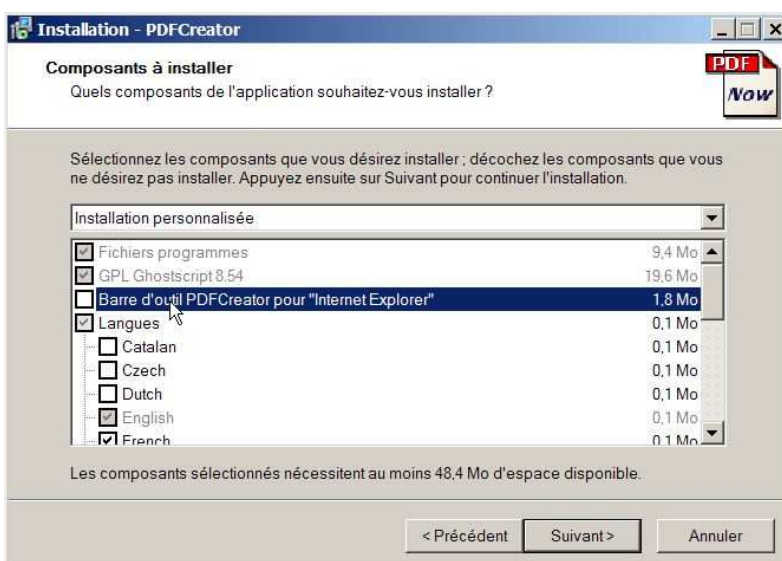
4) Suivant



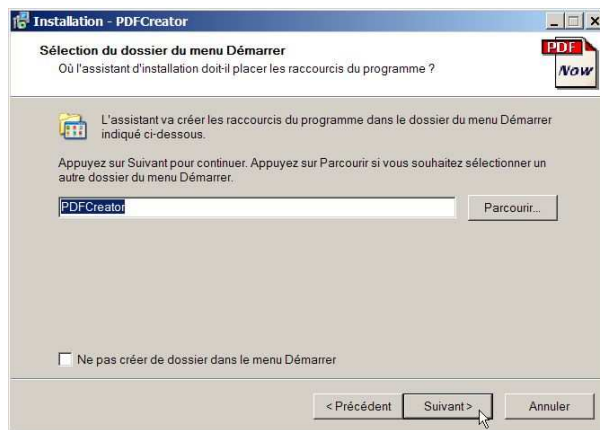
5) Suivant



6) Suivant

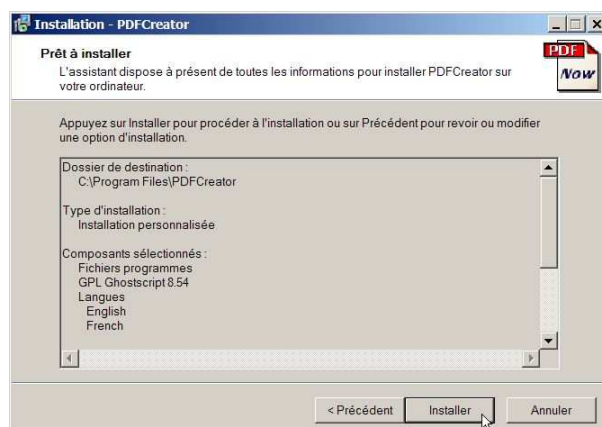
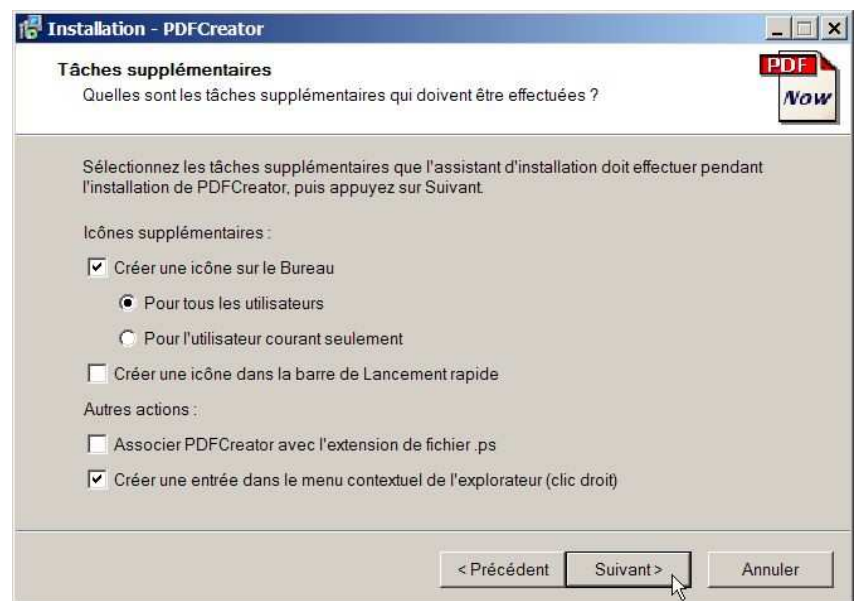


7) Si vous ne souhaitez pas installer la barre d'outils PDF Creator dans Internet Explorer, décochez « *Barre d'outil PDFCreator pour Internet Explorer* »

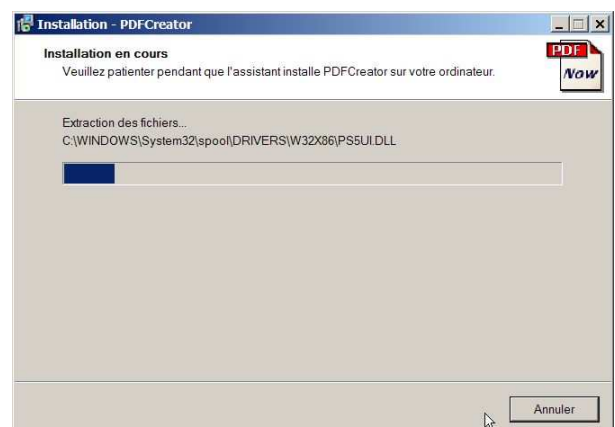


8) Suivant

9) Cocher les cases comme sur l'image suivante, puis Suivant



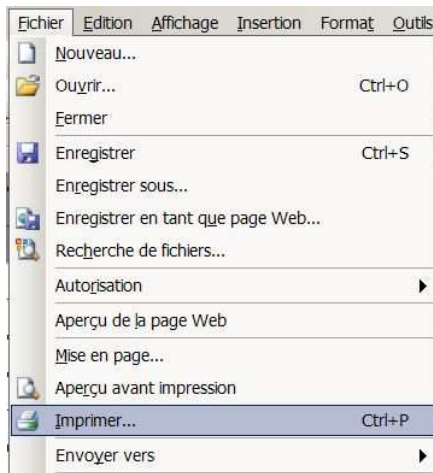
10) Installer



11) Attendre la fin de l'installation, puis terminer.

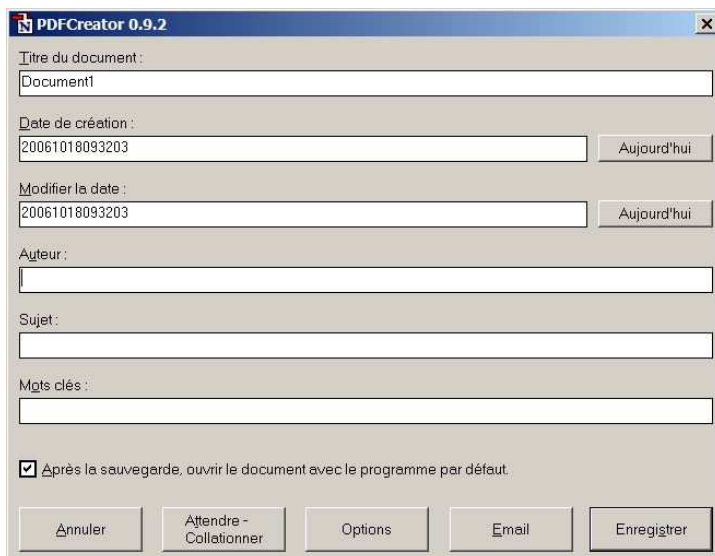
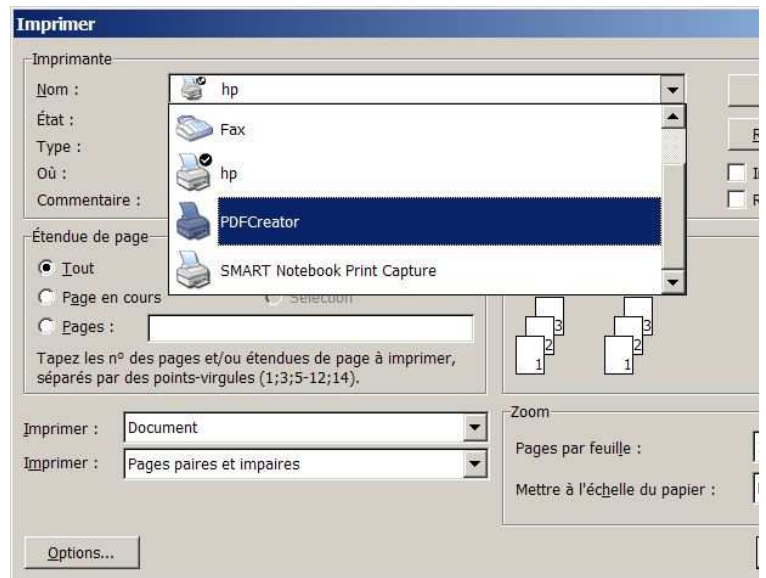
Utilisation de PDFCreator

PDFCreator a installé une imprimante virtuelle. Donc pour transformer votre fichier (Word par exemple) en pdf il suffit de l'imprimer sur cette imprimante :



1) Dans votre logiciel (traitement de texte, tableur, retouche d'image...) choisir **Fichier -> Imprimer**

2) Sélectionner l'imprimante **PDFCreator**

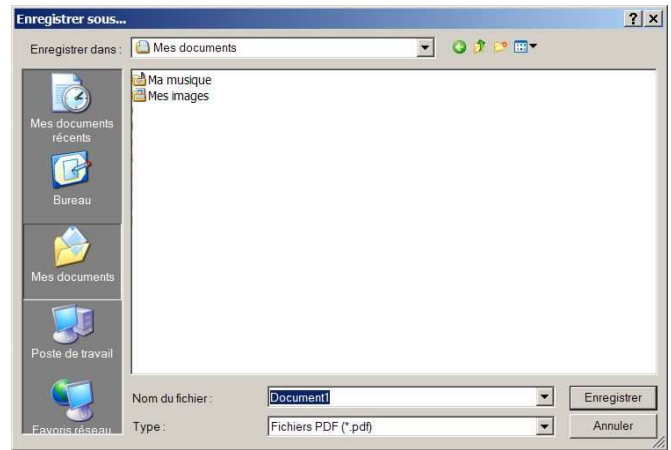


3) Vous pouvez renseigner les diverses informations. Elles ne sont pas indispensables.

Pour paramétrer les options de compression cliquer sur Options, vous pourrez ainsi obtenir des fichiers moins volumineux.

Puis **Enregistrer**.

- 4) Pour terminer, sélectionner le dossier de destination, nommer le fichier et **Enregistrer**.



Votre document est prêt !

Mise en garde

Attention conservez bien le fichier original pour pouvoir apporter d'éventuelles modifications. Les fichiers au format PDF ne sont pas modifiables facilement, et leur transformation nécessite un logiciel payant.